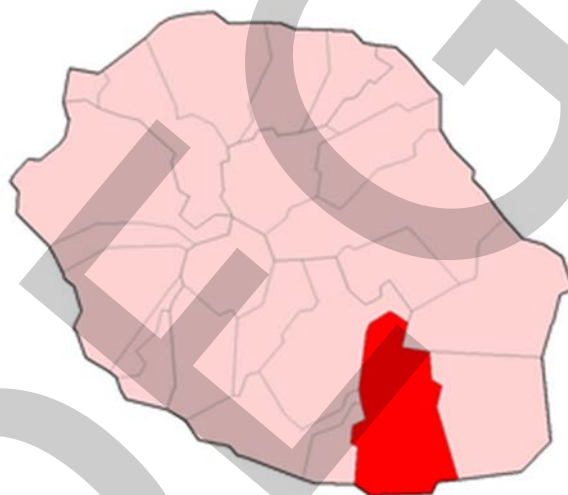




Fiche synthétique Commune de Saint-Joseph

MAISON DE L'EMPLOI DU GRAND SUD REUNION



2015

Présentation du portrait communal

La fiche synthétique communale correspond à un état des lieux concernant l'emploi et l'insertion sur le territoire à l'échelle de la commune.

Les fiches synthétiques sont actualisées une fois annuellement ; elles constituent ainsi un outil d'aide à la décision pour mieux coordonner et développer les politiques de l'emploi et de l'insertion sur le territoire.

Les portraits de commune contiennent les indicateurs suivant :

- la population
- le taux de chômage
- le taux d'activité
- le taux d'emploi
- la concentration d'emploi
- le taux de migrations alternantes
- la demande d'emploi
- l'offre d'emploi
- la déclaration unique d'embauche (DUE)
- les établissements et leurs effectifs salariés
- le revenu de solidarité active (RSA)

N.B : Pour une meilleure lisibilité, vous trouverez l'index des sigles à la fin du document, ainsi que la définition des mots-clés.

Commune de Saint-Joseph (97480)



La démographie

En 2011, la commune de Saint-Joseph possède une population totale de 36869 habitants ; la population active constitue 42,1 % de la population totale (densité moyenne : 203,9 hab/km²). Le nombre d'habitants (population municipale) a augmenté de 2,5 % par rapport à 2010. Cette commune présente un taux de chômage de 44,7 % ; le taux d'activité est de 66,2 % et le taux d'emploi de 36,6 %.

Son indice de concentration d'emploi est de 0,793 (soit un taux d'attraction de l'emploi de 79,3 %) ; on a 6847 emplois offerts à Saint-Joseph pour 8629 actifs ayant un emploi résidant dans la commune de Saint-Joseph.

Entre 2006 et 2011 :

- ❖ Légère baisse des exploitations agricoles
 - ❖ Augmentation du nombre d'artisans, de commerçants, et de chefs d'entreprise
 - ❖ Hausse sensible du nombre de cadres, professions intellectuelles supérieures et de professions intermédiaires
 - ❖ Augmentation sensible du nombre d'employés et d'ouvriers
-
- 34,4 % des actifs occupés (actifs ayant un emploi) se déplacent hors de la commune pour travailler.
 - Faible niveau de formation de l'ensemble de la population ; population autodidacte.
 - Manque d'adéquation entre le niveau de formation et les offres d'emploi.
-
- La tranche d'âge des 15-24 ans : cette population connaît un déficit de formation entraînant des difficultés à s'intégrer le marché du travail, en particulier pour les emplois ouvriers et les postes d'employés qualifiés. Le taux d'activité est de 43,5 %, le taux d'emploi de 15,5 % et le taux de chômage de 64,3 %.
 - La tranche d'âge des 25-54 ans : le taux d'activité est de 81,4 %, le taux d'emploi de 47 % et le taux de chômage de 42,2 % ; l'ensemble de cette population présente des capacités d'adaptation aux contraintes du marché du travail sélectif malgré leur faible niveau de formation.
 - La tranche d'âge des 55 ans et plus : le taux d'activité est de 33,8 %, le taux d'emploi de 22,6 % et le taux de chômage de 33,1 %. Le déficit de formation pénalise l'employabilité de la majorité de cette population.

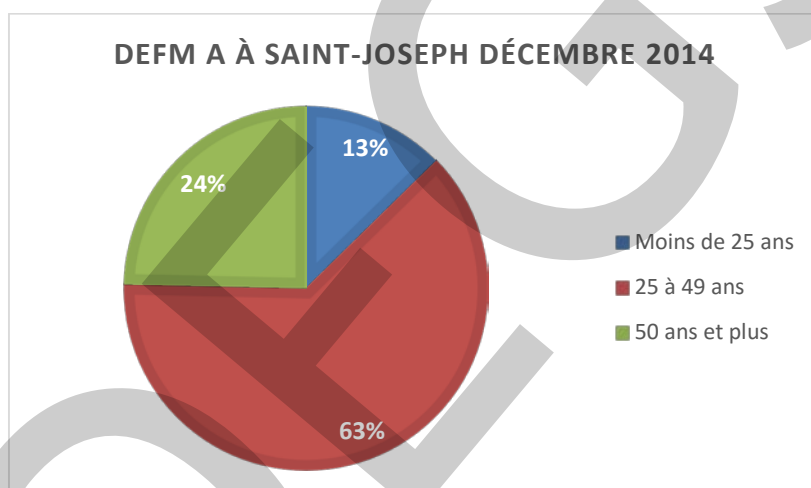
La demande d'emploi

Demande d'emploi en fin de mois de catégorie A (DEFM A) :

déc-14	Hommes	Femmes	Moins de 25 ans	25 à 49 ans	50 ans et plus	Total
Saint-Joseph	3547	3735	924	4563	1795	7282
Microrégion Sud	25545	27162	7861	32787	12059	52707
La Réunion	65688	66989	20433	83388	28856	132677

Source : DIECCTE – Nostra (données Pôle Emploi)

- La demande d'emploi en fin de mois de catégorie A (DEFM A) de la commune de Saint-Joseph représente 13,8 % de la demande d'emploi de la microrégion Sud. Baisse de – 0,7 % par rapport au mois de décembre 2013.
- Les femmes représentent 51,3 % des DEFM A totales de la commune.

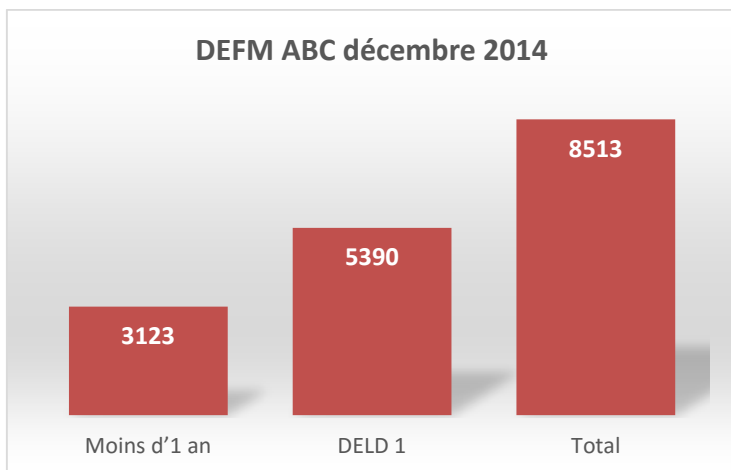


Demande d'emploi en fin de mois des catégories A,B,C (DEFM ABC) :

déc-14	Moins d'1 an	DELD 1	Total
Saint-Joseph	3123	5390	8513
Microrégion Sud	25872	35095	60967
La Réunion	68334	86681	155015

Source : DIECCTE – Nostra (données Pôle Emploi)

N.B. Vous trouverez la signification des sigles et la définition des mots-clés dans l'index fourni à la fin du document.



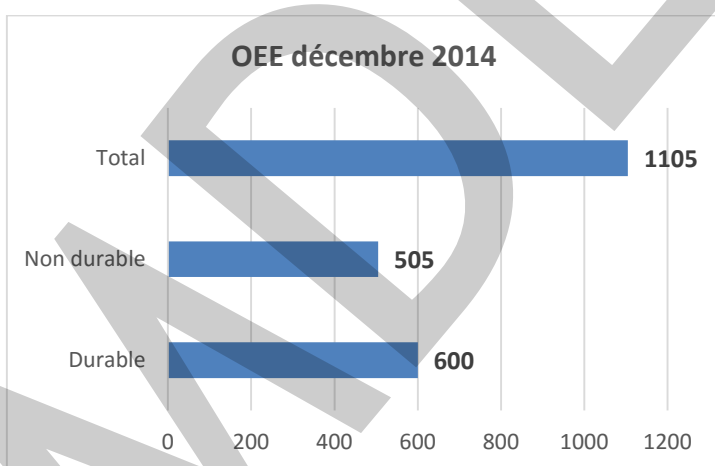
- La demande d'emploi de longue durée (DELD 1) représente 63,3 % de la demande totale.
- Baisse de - 0,8 % par rapport au mois de décembre 2013.

L'offre d'emploi

Offres d'emploi enregistrées (OEE cumulé depuis janvier) :

déc-14	Durable	Non durable	Total
Saint-Joseph	600	505	1105
Microrégion Sud	7872	3471	11343
La Réunion	18527	11995	30522

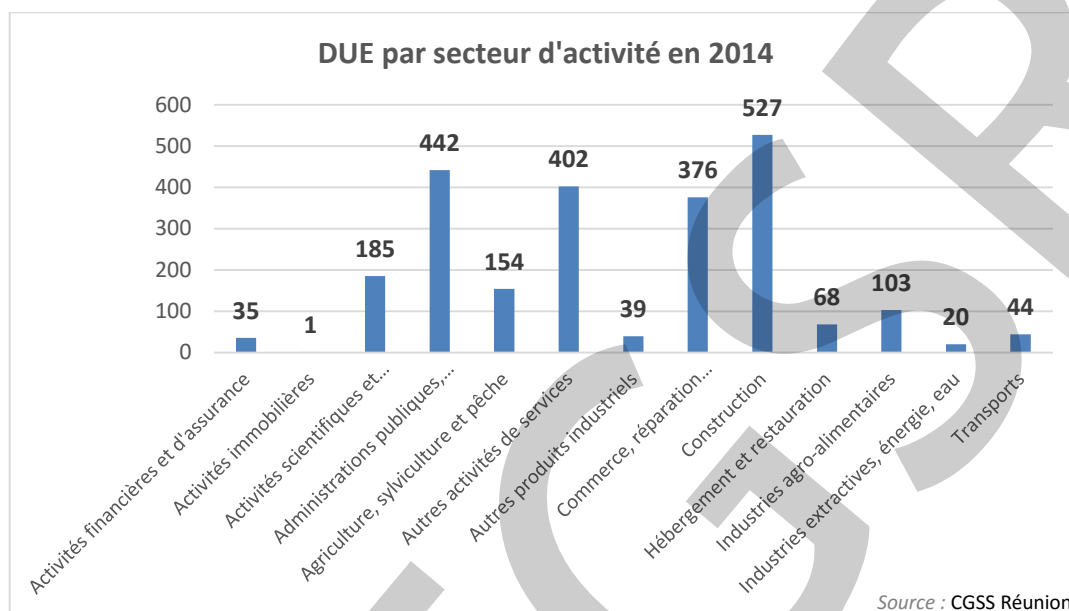
Source : DIECCTE – Nostra (données Pôle Emploi)



- L'offre d'emploi enregistrée (OEE) à Saint-Joseph représente 9,7 % de l'offre d'emploi de la microrégion Sud ; hausse de 10,5 % par rapport à l'année précédente.
- La part d'offres d'emploi durables représente 54,2 % de la part totale.

La déclaration unique d'embauche

En 2014, la commune de Saint-Joseph compte un total de 2396 déclarations uniques d'embauche (DUE incluant l'intérim).



Secteurs majoritaires :

- La construction représente 22 % des DUE totales de la commune
- Les administrations publiques (la défense, l'enseignement, la santé humaine et l'action sociale) constituent 18,4 % des DUE
- Les autres activités de services* correspond à une part de 16,8 %.

Secteurs minoritaires :

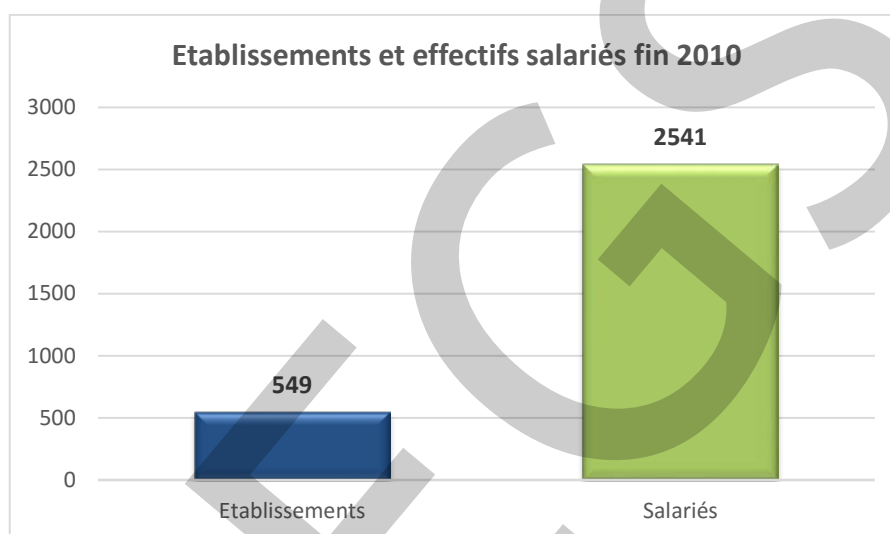
- Les activités immobilières, les industries extractives, l'énergie, l'eau représentent 0,9 % des DUE
- Les activités financières et d'assurance (1,5 %)
- Le transport et les autres produits industriels constituent 3,5 % des DUE totales.

*activités des organisations associatives, réparation d'ordinateurs, de biens personnels et domestiques, ainsi que diverses activités de services personnels

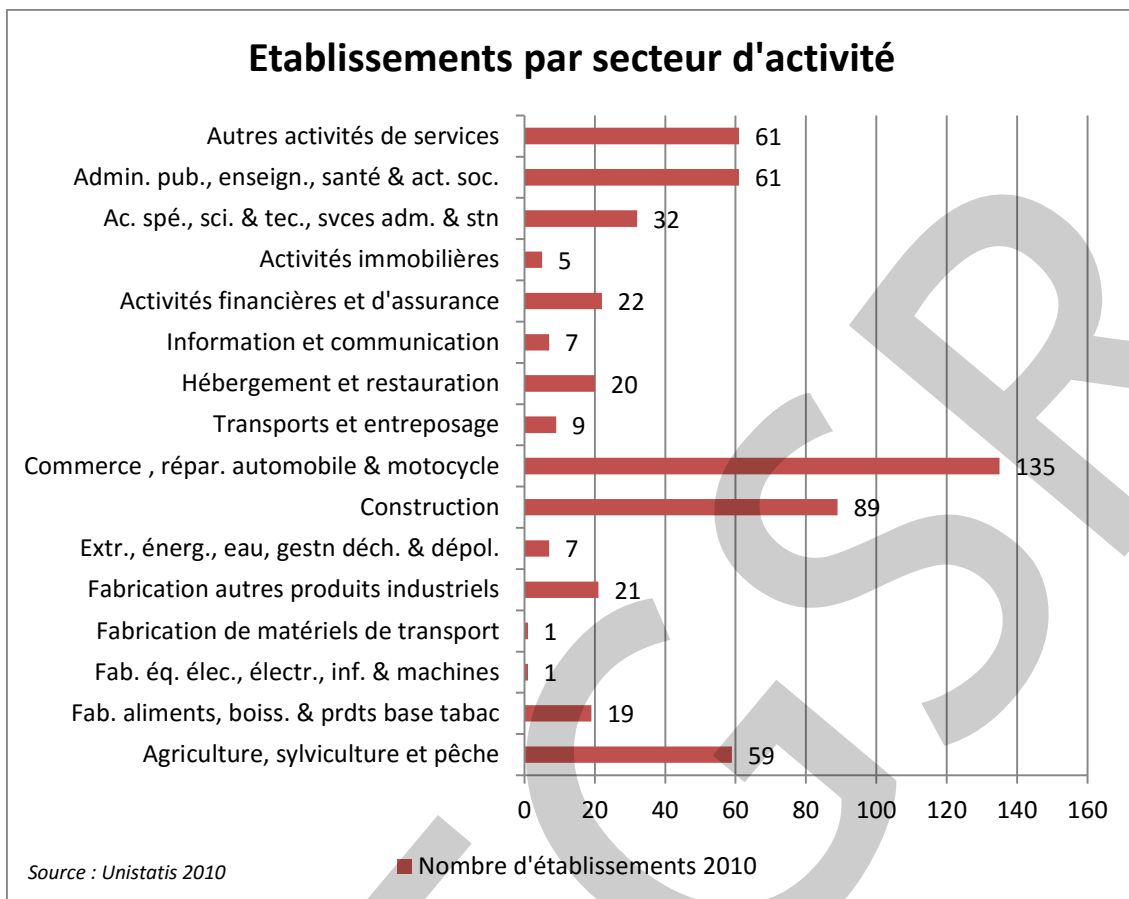
Etablissements et effectifs salariés

Fin 2010	Etablissements	Salariés
Saint-Joseph	549	2541
Microrégion Sud	5756	35940
Réunion	17398	132152

Source : DIECCTE (données Pôle Emploi)



Au 31 décembre 2010, les établissements actifs du secteur privé de la commune de Saint-Joseph constituent 9,5 % de la part totale des établissements de la microrégion Sud. En ce qui concerne l'emploi salarié, les établissements de cette commune regroupent 7,1 % du total des salariés du Bassin Sud.

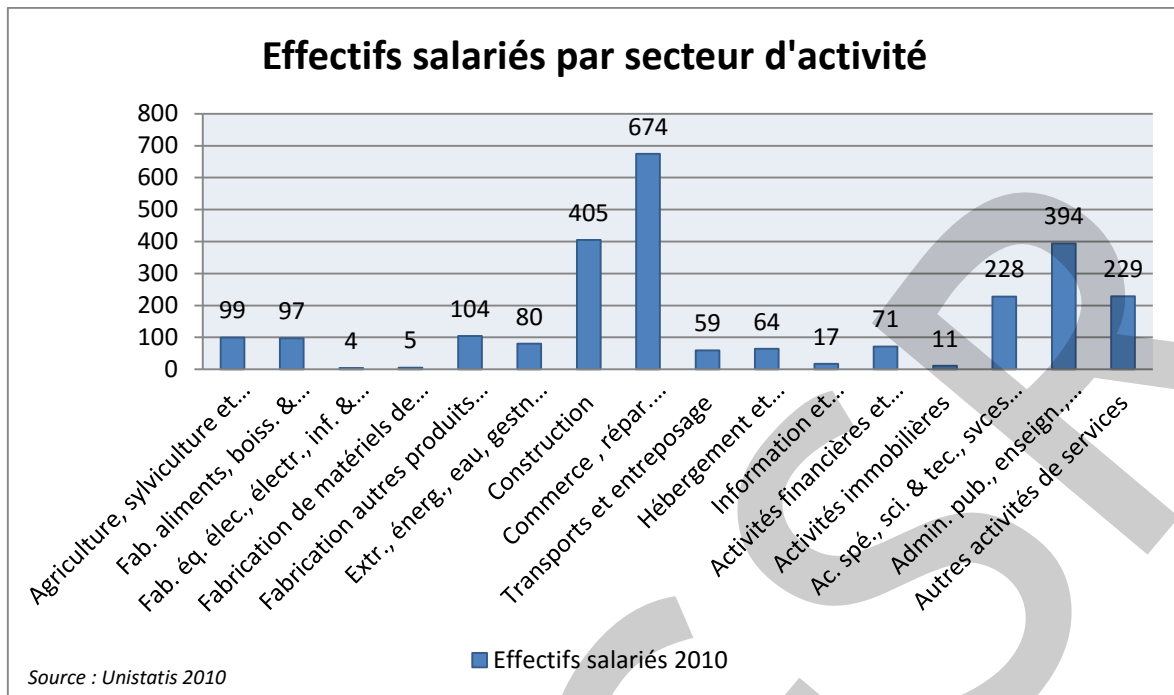


Secteurs majoritaires :

- Le commerce regroupe 24,6 % des établissements totaux de la commune
- La construction représente 16,2 % des établissements
- L'administration publique, l'enseignement, la santé humaine et l'action sociale, ainsi que les autres activités de services représentent chacun 11,1 % des établissements.

Secteurs minoritaires :

- La fabrication de matériels de transport, et la fabrication des équipements électriques, électroniques, informatiques, et de machines représentent chacune 0,2 % des établissements
- Les activités immobilières correspondent à une part de 0,9 %.



Secteurs majoritaires :

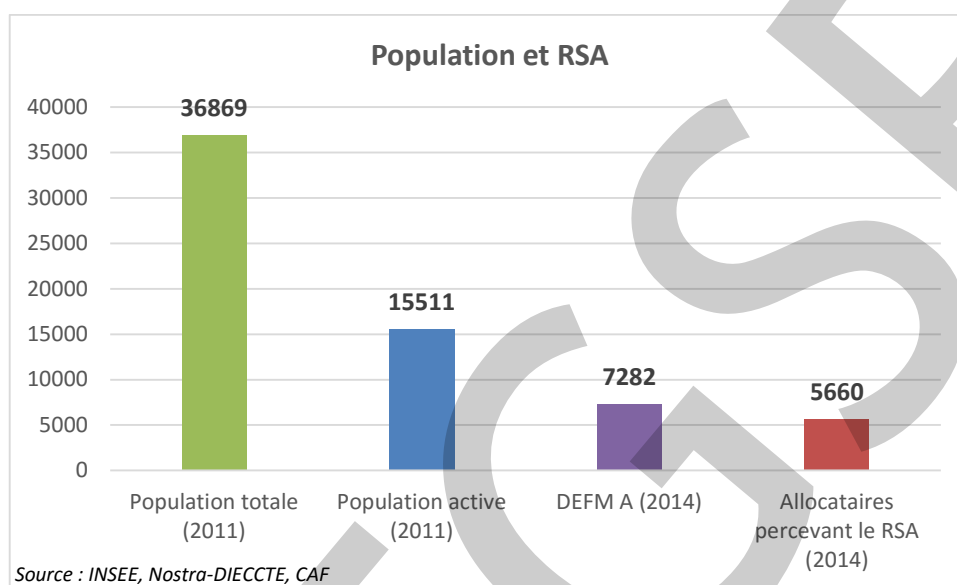
- Le commerce regroupe 26,5 % des effectifs salariés de la commune
- La construction représente 15,9 % des effectifs
- L'administration publique, l'enseignement, la santé humaine et l'action sociale constituent une part de 15,5 %.

Secteurs minoritaires :

- La fabrication d'équipements électriques, électroniques, informatiques, et de machines, ainsi que la fabrication de matériels de transport représentent chacune 0,2 % des effectifs salariés
- Les activités immobilières constituent 0,4 % des effectifs de la commune.

Le revenu de solidarité active

Au mois de décembre 2014, 5660 habitants de la commune de Saint-Joseph sont bénéficiaires du RSA (soit 13,1 % des bénéficiaires du RSA de la microrégion Sud), dont 804 bénéficiant du RSA majoré. (Source CAF Réunion)



- Saint-Joseph : 13,1 % des bénéficiaires du RSA dans la microrégion Sud ; soit 32,8 % des bénéficiaires du RSA de la CA SUD.
- Hausse du nombre d'allocataires du RSA de 2,5 % par rapport au 1^{er} trimestre 2014.
- Les DEFM A de Saint-Joseph représentent 13,8 % des DEFM A de la microrégion Sud ; soit 30,8 % des DEFM A de la CA SUD.

Index

Communes microrégion Sud : Les Avirons, Entre-Deux, Étang-salé, Saint-Louis, Saint-Pierre, Le Tampon, Cilaos, Petite-Île, Saint-Joseph, Saint-Philippe

DEFM : Demandeurs d'Emploi inscrits en Fin de Mois à Pôle Emploi

DELD 1: Demandeurs d'Emploi de Longue Durée (1 an ou plus)

DUE : Déclaration Unique d'Embauche

OEE : Offres d'Emploi Enregistrées

RSA : Revenu de Solidarité Active

Définitions

Taux d'activité : C'est le rapport entre le nombre d'actifs (actifs occupés et chômeurs) et l'ensemble de la population correspondante, au sens du recensement de l'INSEE.

Taux d'emploi : Le taux d'emploi d'une classe d'individus est calculé en rapportant le nombre d'individus de la classe ayant un emploi au nombre total d'individus dans la classe. On se limite généralement à la population en âge de travailler, c'est-à-dire les personnes âgées de 15 à 64 ans.

Taux de chômage : C'est le pourcentage de chômeurs dans la population active (actifs occupés et chômeurs) au sens du recensement de l'INSEE. Le taux de chômage diffère de la part du chômage qui, elle, mesure la proportion de chômeurs dans l'ensemble de la population.

Indice de concentration de l'emploi : (ou taux d'attraction de l'emploi) Rapport entre le nombre d'emplois offerts dans une commune et le nombre d'actifs ayant un emploi qui résident dans la commune. On mesure ainsi l'attraction par l'emploi qu'exerce une commune sur les autres.

Population active : La population active regroupe la population active occupée (appelée aussi « population active ayant un emploi ») et les chômeurs.

La population active au sens du recensement de la population (INSEE) comprend les personnes qui déclarent:

- exercer une profession (salarisée ou non) même à temps partiels ;
- aider une personne dans son travail même sans rémunération ;
- être apprenti, stagiaire rémunéré ;
- être chômeur à la recherche d'un emploi ou exerçant une activité réduite ;
- être étudiant ou retraité mais occupant un emploi ;
- être militaire du contingent (tant que cette situation existait).

Etablissement : Unité de production géographiquement individualisée, mais juridiquement dépendante de l'entreprise. Un établissement produit des biens ou des services : ce peut être une usine, une boulangerie, un magasin de vêtements, un des hôtels d'une chaîne hôtelière, la « boutique » d'un réparateur de matériel informatique... L'établissement constitue le niveau le mieux adapté à une approche géographique de l'économie.

Notons que la population des établissements est relativement stable dans le temps et est moins affectée par les mouvements de restructuration juridique et financière que celle des entreprises. De plus, l'établissement a pour identifiant le numéro de SIRET (14 chiffres), tandis que le numéro de SIREN (9 chiffres) est un identifiant d'entreprise.

Les catégories de demandeurs d'emploi

A : En recherche active, disponible sans emploi

B : En recherche active, en activité réduite courte (78 heures ou moins au cours du mois précédent)

C : En recherche active, en activité réduite longue (plus de 78 heures au cours du mois précédent)

D : Sans recherche active, non disponible, sans emploi

E : Sans recherche active, non disponible, en emploi

Niveaux de formation

Niveau VI : Sans diplôme, scolarité obligatoire

Niveau V bis : 1 an de formation

Niveau V : BEP, CAP

Niveau IV : BAC, BAC Pro, BM, BP, BTM

Niveau III : BAC+2

Niveau I et II : ≥ BAC+3

Maison de l'Emploi du Grand Sud Réunion

25, rue des fabriques ZI 4 97410 Saint-Pierre Cedex

Tél. : 0262 77 11 11 – Fax : 0262 44 39 67 – Site internet : <http://www.mde-sudreunion.fr/>



Maison de l'Emploi
du
Grand Sud Réunion