

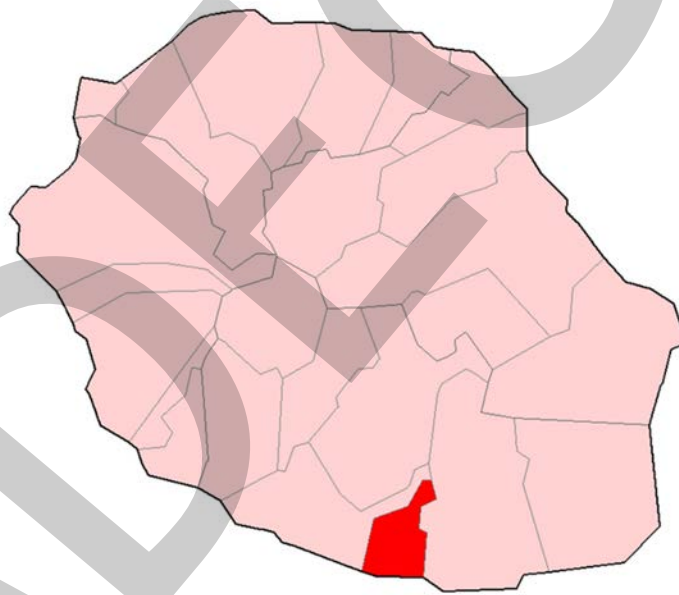


Maison
De l'Emploi
du Grand Sud
Réunion

(tout le monde s'y retrouve)

Fiche synthétique Commune de Petite-Île

MAISON DE L'EMPLOI DU GRAND SUD REUNION



2015

Présentation du portrait communal

La fiche synthétique communale correspond à un état des lieux concernant l'emploi et l'insertion sur le territoire à l'échelle de la commune.

Les fiches synthétiques sont actualisées une fois annuellement ; elles constituent ainsi un outil d'aide à la décision pour mieux coordonner et développer les politiques de l'emploi et de l'insertion sur le territoire.

Les portraits de commune contiennent les indicateurs suivant :

- la population
- le taux de chômage
- le taux d'activité
- le taux d'emploi
- la concentration d'emploi
- le taux de migrations alternantes
- la demande d'emploi
- l'offre d'emploi
- la déclaration unique d'embauche (DUE)
- les établissements et leurs effectifs salariés
- le revenu de solidarité active (RSA)

N.B : Pour une meilleure lisibilité, vous trouverez l'index des sigles à la fin du document, ainsi que la définition des mots-clés.

Commune de Petite-Île (97429)



La démographie

En 2011, la commune de Petite-Île possède une population totale de 11672 habitants ; la population active constitue 44,1 % de la population totale (densité moyenne : 341,1 hab/km²). Le nombre d'habitants (population municipale) a augmenté de 0,9 % par rapport à 2010. Cette commune présente un taux de chômage de 32,2 % ; le taux d'activité est de 66,5 % et le taux d'emploi de 45,1 %.

Son indice de concentration d'emploi est de 0,619 (soit un taux d'attraction de l'emploi de 61,9 %) ; on a 2167 emplois offerts à Petite-Île pour 3502 actifs ayant un emploi résidant dans la commune de Petite-Île.

Entre 2006 et 2011 :

- ❖ Hausse des exploitations agricoles
 - ❖ Augmentation du nombre d'artisans, de commerçants et de chefs d'entreprise
 - ❖ Hausse sensible du nombre de cadres, professions intellectuelles supérieures et de professions intermédiaires
 - ❖ Augmentation des effectifs employés et légère baisse du nombre d'ouvriers
-
- 57,3 % des actifs occupés (actifs ayant un emploi) se déplacent hors de la commune pour travailler.
 - Petite-Île : l'attractivité de la commune de Saint-Pierre concernant l'emploi semble avoir un effet significatif sur la Petite-Île, en effet, près des deux tiers des actifs occupés résidents de cette commune travaillent à Saint-Pierre.
 - Faible taux d'emplois qualifiés, manque d'adéquation entre la formation et l'offre d'emploi, population autodidacte.
-
- La tranche d'âge des 15-24 ans : cette tranche de population souffre plus que la population âgée d'un déficit de formation, ce qui produit un impact négatif sur l'employabilité des actifs de la commune. Le taux d'activité est de 48,1 %, le taux d'emploi de 24,4 % et le taux de chômage de 49,2 %.
 - La tranche d'âge des 25-54 ans : le taux d'activité est de 82 %, le taux d'emploi de 57 % et le taux de chômage de 30,5 %. Malgré le faible niveau de formation, l'ensemble de cette population est autodidacte.
 - La tranche d'âge des 55 ans et plus : le taux d'activité est de 29,7 %, le taux d'emploi de 23,8 % et le taux de chômage de 20 % ; cette population présente également un faible taux d'employabilité dû à leur faible niveau de formation.

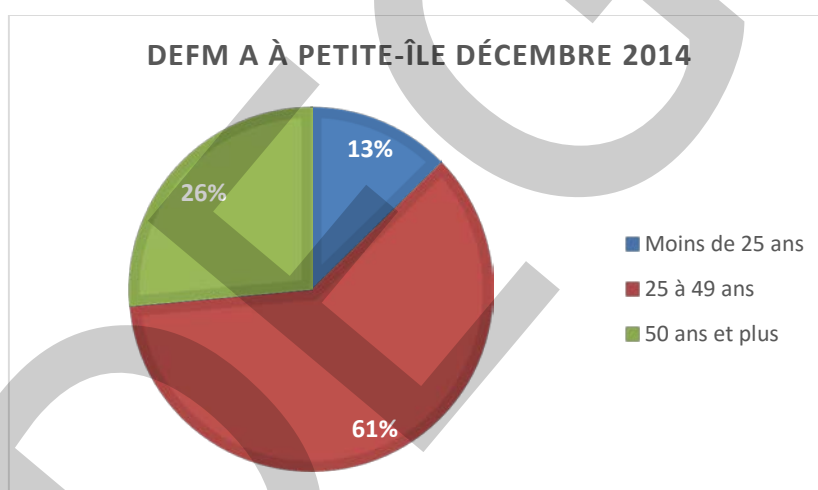
La demande d'emploi

Demande d'emploi en fin de mois de catégorie A (DEFM A) :

déc-14	Hommes	Femmes	Moins de 25 ans	25 à 49 ans	50 ans et plus	Total
Petite-Île	978	964	246	1182	514	1942
Microrégion Sud	25545	27162	7861	32787	12059	52707
La Réunion	65688	66989	20433	83388	28856	132677

Source : DIECCTE – Nostra (données Pôle Emploi)

- La demande d'emploi en fin de mois de catégorie A (DEFM A) de la commune de Petite-Île représente 3,7 % de la demande d'emploi de la microrégion Sud. Hausse de 0,2 % par rapport au mois de décembre 2013.
- Les hommes représentent 50,4 % des DEFM A totales de la commune.

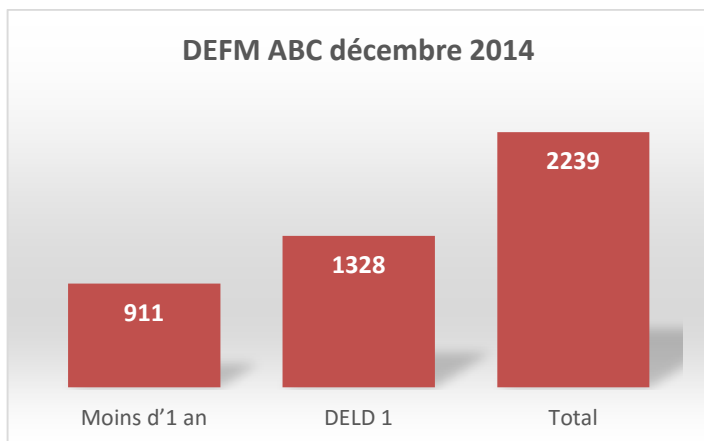


Demande d'emploi en fin de mois des catégories A,B,C (DEFM ABC) :

déc-14	Moins d'1 an	DELD 1	Total
Petite-Île	911	1328	2239
Microrégion Sud	25872	35095	60967
La Réunion	68334	86681	155015

Source : DIECCTE – Nostra (données Pôle Emploi)

N.B. Vous trouverez la signification des sigles et la définition des mots-clés dans l'index fourni à la fin du document.



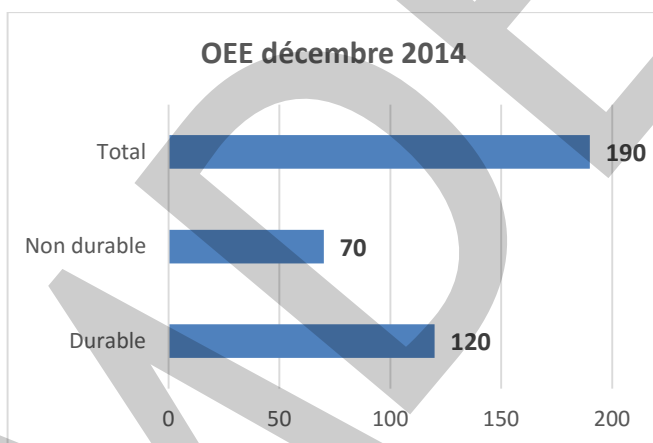
- La demande d'emploi de longue durée (DELD 1) représente 59,3 % de la demande totale.
- Baisse de - 0,9 % par rapport au mois de décembre 2013.

L'offre d'emploi

Offres d'emploi enregistrées (OEE cumul depuis janvier) :

déc-14	Durable	Non durable	Total
Petite-Île	120	70	190
Microrégion Sud	7872	3471	11343
La Réunion	18527	11995	30522

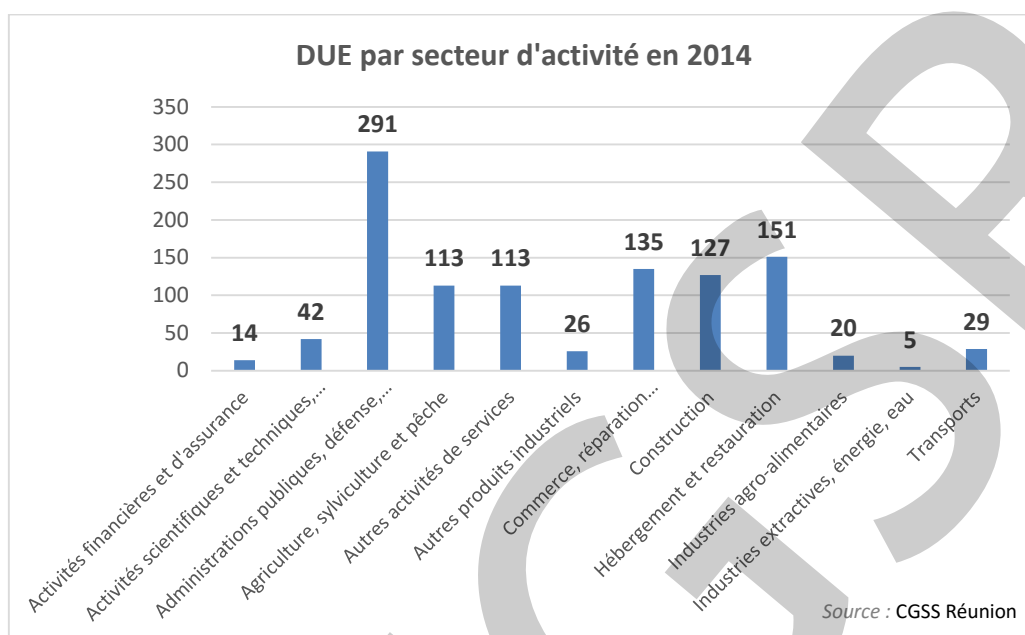
Source : DIECCTE – Nostra (données Pôle Emploi)



- L'offre d'emploi enregistrée (OEE) à Petite-Île représente 1,7 % de l'offre d'emploi de la microrégion Sud ; baisse importante de - 44,6 % par rapport à l'année précédente.
- La part d'offres d'emploi durables représente 63,2 % de la part totale.

La déclaration unique d'embauche

En 2014, la commune de Petite-Île compte un total de 1066 déclarations uniques d'embauche (DUE incluant l'intérim).



Secteurs majoritaires :

- Les administrations publiques, la défense, l'enseignement, la santé humaine et l'action sociale représentent 27,3 % des DUE totales de la commune
- L'hébergement et la restauration constitue 14,2 % des DUE
- Le commerce correspond à une part de 12,7 %.

Secteurs minoritaires :

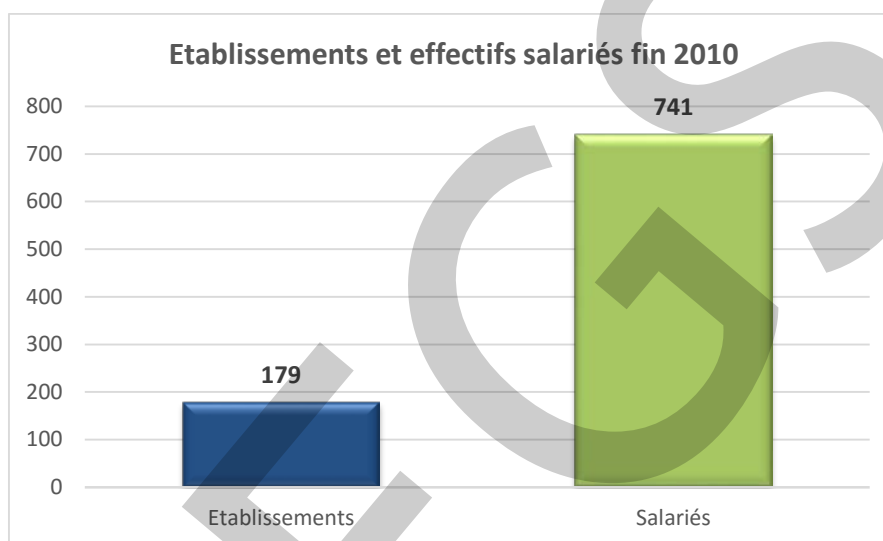
- Les industries extractives, l'énergie, l'eau représentent 0,5 %
- Les activités financières et d'assurance (1,3 %)
- Les industries agroalimentaires et les autres produits industriels (4,3 %).

**activités des organisations associatives, réparation d'ordinateurs, de biens personnels et domestiques, ainsi que diverses activités de services personnels*

Établissements et effectifs salariés

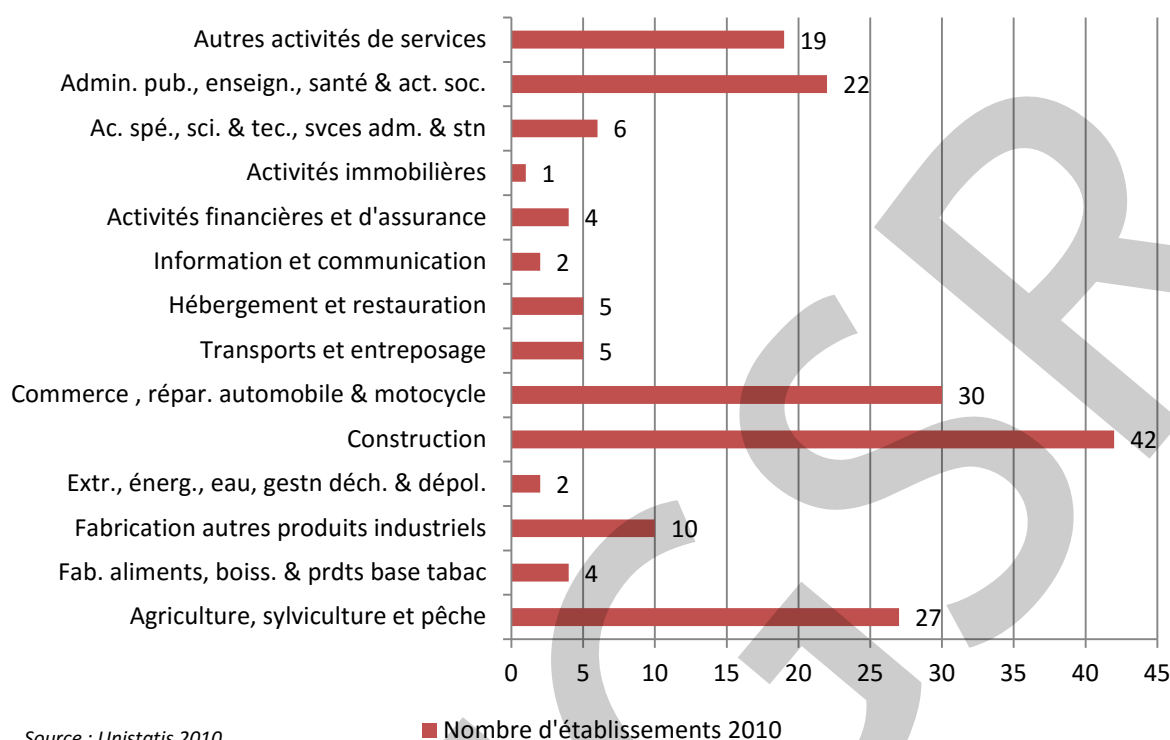
Fin 2010	Établissements	Salariés
Petite-Île	179	741
Microrégion Sud	5756	35940
Réunion	17398	132152

Source : DIECCTE (données Pôle Emploi)



Au 31 décembre 2010, les établissements actifs du secteur privé de la commune de Petite-Île constituent 3,1 % de la part totale des établissements de la microrégion Sud. En ce qui concerne l'emploi salarié, les établissements de cette commune regroupent 2,1 % du total des salariés du Bassin Sud.

Etablissements par secteur d'activité

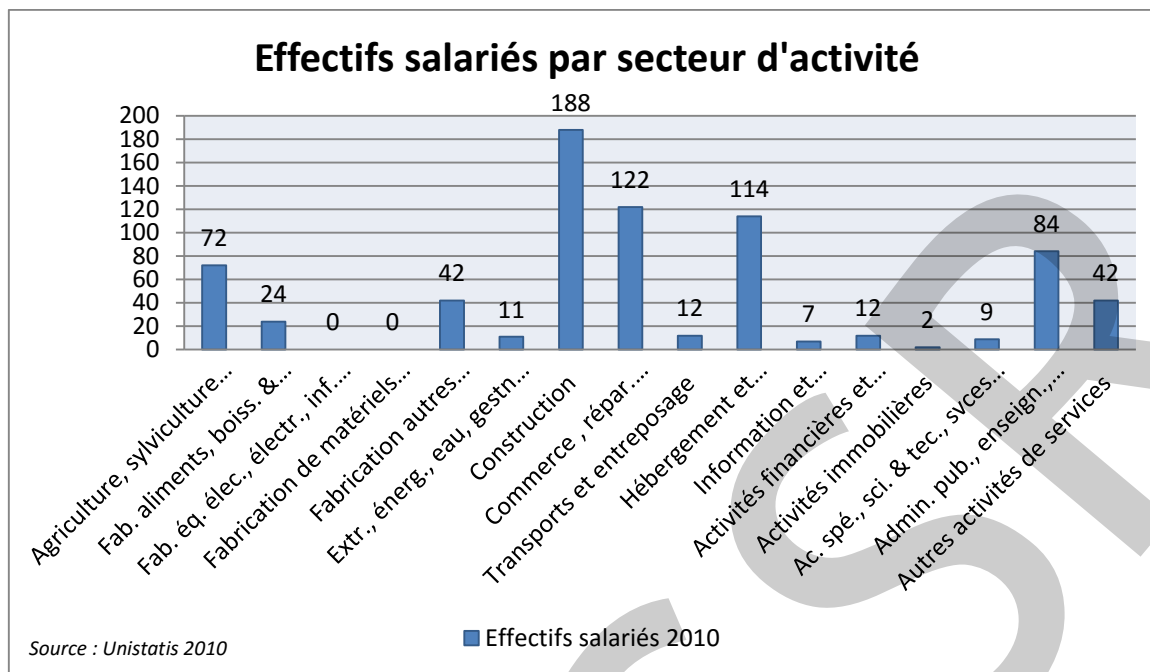


Secteurs majoritaires :

- La construction regroupe 23,5 % des établissements totaux de la commune
- Le commerce constitue 16,8 % des établissements
- L'agriculture correspond à une part de 15,1 %.

Secteurs minoritaires :

- Les activités immobilières représentent 0,6 % des établissements
- L'information et la communication, ainsi que l'industrie extractive, l'énergie, l'eau, la gestion des déchets et la dépollution constituent chacune 1,1 % des établissements totaux.



Secteurs majoritaires :

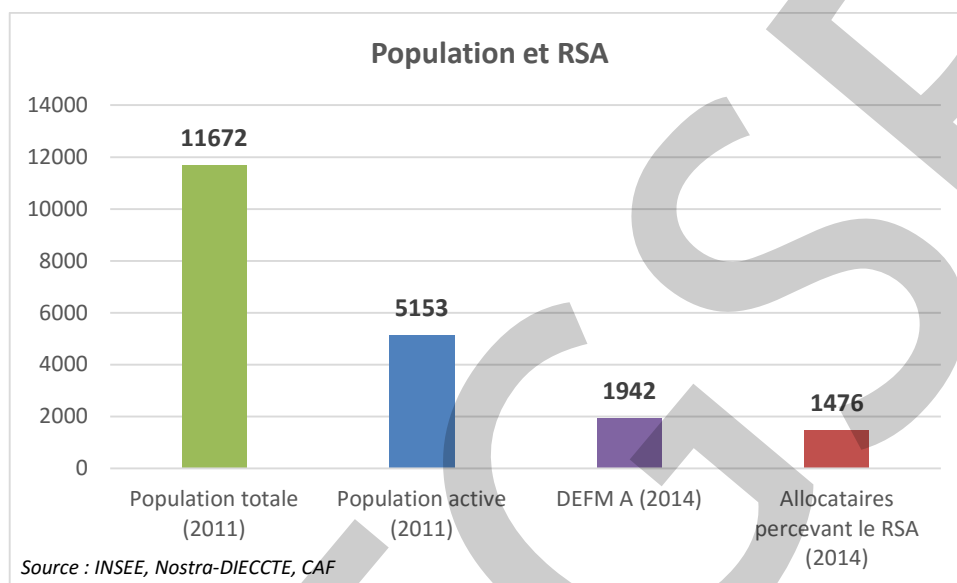
- La construction regroupe 25,4 % des effectifs salariés de la commune
- Le commerce constitue une part de 16,5 %
- L'hébergement et la restauration représentent 15,4 % des effectifs.

Secteurs minoritaires :

- Les activités immobilières représentent 0,3 % des effectifs salariés
- L'information et la communication (0,9 %)
- Les activités scientifiques et techniques (incluant le soutien et les services administratifs) représentent 1,2 % des effectifs totaux de la commune.

Le revenu de solidarité active

Au mois de décembre 2014, 1476 habitants de la commune Petite-Île sont bénéficiaires du RSA (soit 3,4 % des bénéficiaires du RSA de la microrégion Sud), dont 181 bénéficiant du RSA majoré. (Source CAF Réunion)



- Petite-Île : 3,4 % des bénéficiaires du RSA dans la microrégion Sud ; soit 5,7 % des DEFM A de la CIVIS.
- Le nombre d'allocataires bénéficiant du RSA a augmenté de 3,6 % par rapport au 1^{er} trimestre 2014.
- Les DEFM A de Petite-Île représentent 3,7 % des DEFM A de la microrégion Sud ; soit 6,3 % des DEFM A de la CIVIS.

Index

Communes microrégion Sud : Les Avirons, Entre-Deux, Étang-salé, Saint-Louis, Saint-Pierre, Le Tampon, Cilaos, Petite-Île, Saint-Joseph, Saint-Philippe

DEFM : Demandeurs d'Emploi inscrits en Fin de Mois à Pôle Emploi

DELD 1: Demandeurs d'Emploi de Longue Durée (1 an ou plus)

DUE : Déclaration Unique d'Embauche

OEE : Offres d'Emploi Enregistrées

RSA : Revenu de Solidarité Active

Définitions

Taux d'activité : C'est le rapport entre le nombre d'actifs (actifs occupés et chômeurs) et l'ensemble de la population correspondante, au sens du recensement de l'INSEE.

Taux d'emploi : Le taux d'emploi d'une classe d'individus est calculé en rapportant le nombre d'individus de la classe ayant un emploi au nombre total d'individus dans la classe. On se limite généralement à la population en âge de travailler, c'est-à-dire les personnes âgées de 15 à 64 ans.

Taux de chômage : C'est le pourcentage de chômeurs dans la population active (actifs occupés et chômeurs) au sens du recensement de l'INSEE. Le taux de chômage diffère de la part du chômage qui, elle, mesure la proportion de chômeurs dans l'ensemble de la population.

Indice de concentration de l'emploi : (ou taux d'attraction de l'emploi) Rapport entre le nombre d'emplois offerts dans une commune et le nombre d'actifs ayant un emploi qui résident dans la commune. On mesure ainsi l'attraction par l'emploi qu'exerce une commune sur les autres.

Population active : La population active regroupe la population active occupée (appelée aussi « population active ayant un emploi ») et les chômeurs.

La population active au sens du recensement de la population (INSEE) comprend les personnes qui déclarent:

- exercer une profession (salariée ou non) même à temps partiels ;
- aider une personne dans son travail même sans rémunération ;
- être apprenti, stagiaire rémunéré ;
- être chômeur à la recherche d'un emploi ou exerçant une activité réduite ;
- être étudiant ou retraité mais occupant un emploi ;
- être militaire du contingent (tant que cette situation existait).

Etablissement : Unité de production géographiquement individualisée, mais juridiquement dépendante de l'entreprise. Un établissement produit des biens ou des services : ce peut être une usine, une boulangerie, un magasin de vêtements, un des hôtels d'une chaîne hôtelière, la « boutique » d'un réparateur de matériel informatique... L'établissement constitue le niveau le mieux adapté à une approche géographique de l'économie.

Notons que la population des établissements est relativement stable dans le temps et est moins affectée par les mouvements de restructuration juridique et financière que celle des entreprises. De plus, l'établissement a pour identifiant le numéro de SIRET (14 chiffres), tandis que le numéro de SIREN (9 chiffres) est un identifiant d'entreprise.

Les catégories de demandeurs d'emploi

A : En recherche active, disponible sans emploi

B : En recherche active, en activité réduite courte (78 heures ou moins au cours du mois précédent)

C : En recherche active, en activité réduite longue (plus de 78 heures au cours du mois précédent)

D : Sans recherche active, non disponible, sans emploi

E : Sans recherche active, non disponible, en emploi

Niveaux de formation

Niveau VI : Sans diplôme, scolarité obligatoire

Niveau V bis : 1 an de formation

Niveau V : BEP, CAP

Niveau IV : BAC, BAC Pro, BM, BP, BTM

Niveau III : BAC+2

Niveau I et II : ≥ BAC+3

Maison de l'Emploi du Grand Sud Réunion

25, rue des fabriques ZI 4 97410 Saint-Pierre Cedex

Tél. : 0262 77 11 11 – Fax : 0262 44 39 67 – Site internet : <http://www.mde-sudreunion.fr/>

